

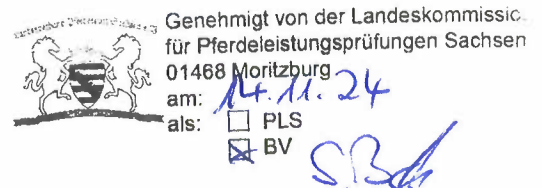
**1. Holzpferdturnier  
Pferdehof Gina's Heimat e.V.  
am 22.03.2025**



Veranstalter: Pferdehof Gina's Heimat e.V.  
Hauptstraße 60  
01900 Großröhrsdorf OT Hauswalde

Veranstaltungsort: Sporthalle Süd I  
Dietrich- Bonhoeffer-Straße 4  
01877 Bischofswerda

- Alle Wettbewerbe finden in der Turnhalle statt
- Das Essen im Wettkampfbereich und das Betreten desselben mit Straßenschuhen ist nicht gestattet
- Für Zuschauer gibt es eine Tribüne
- Die Sportstätte, insbesondere die Umkleiden und Toiletten sind in einem ordnungsgemäßen Zustand zu hinterlassen



Ansprechpartner: Simone Hörnig  
simhoer@yahoo.com  
0172/3573087

Bianka Mögel  
Biankaschmiedgen96@gmail.com  
0174/4388221

Richterin: Dana Fuhrmann  
Teilnahme: Die Teilnehmer/innen müssen einem Verein zugehörig sein und im laufenden Kalenderjahr **mindestens 6 Jahre** alt werden (Jahrgang 2019 und älter).  
Nennung an: Nina Jungnickel / Evelyn Gottwald  
nina.jungnickel@gmx.de  
0174/6847419

**Nennungsschluss: 01.03.2025**

Nenngeld: Wettbewerbe 1,2,3 & 7 8€ je Teilnehmer  
Wettbewerb 4 15€ je Doppel  
Wettbewerb 5 & 6 30€ je Gruppe

Das Nenngeld ist **vorab** mit dem Vermerk „**Holzpferdturnier 2025**“ und dem **Vereinsnamen** auf folgendes Konto zu überweisen:  
Pferdehof Ginas Heimat e.V.  
Volksbank Dresden-Bautzen eG  
IBAN DE80 8509 0000 5585 7210 01  
BIC: GENODEF1DRS

**Allgemeine Bestimmungen**

- Mit Abgabe der Nennung unterwerfen sich alle Teilnehmer den Bedingungen dieser Ausschreibung, der aktuellen WBO, den besonderen Bestimmungen der LK Sachsen für das Voltigieren 2025, den Bestimmungen des Veranstalters und der Turnierleitung sowie der Hallenordnung.
- Der Veranstalter übernimmt keine Haftung für Unfälle, Wegeunfälle, Krankheiten und andere Schäden. Er lehnt jegliche Haftung für Diebstähle, Verluste oder Beschädigungen ab. Das Turnen auf dem Holzpferd erfolgt auf eigene Gefahr.
- Der Veranstalter behält sich das Recht vor, einzelne Wettbewerbe bzw. das gesamte Holzpferdturnier zu verschieben oder ausfallen zu lassen, sofern besondere Umstände dies erforderlich machen. Im Falle einer Absage des Turniers werden bereits gezahlte Nennelder zurückerstattet.

- Der Veranstalter behält sich das Recht vor, Wettbewerbe oder Abteilungen zusammen zu legen bzw. je nach Größe des Starterfeldes weitere leistungs- und altersgerechte Abteilungen zu bilden.
- Der Veranstalter behält sich das Recht vor, bei einer zu großen Menge an eingehenden Nennungen, die Teilnahme von Vereinen, in Anbetracht der maximalen Kapazität der sportlichen Einrichtung, nach seinem Ermessen zu beschränken.
- Im Falle einer Teilnahmebeschränkung zählen das Datum des Eingangs der vollständigen Nennung und das Datum des Eingangs des Startgeldes als ausschlaggebende Kriterien.
- Die Nennelder werden mit Abgabe der Nennung fällig.
- Unvollständige, unleserliche und nicht bezahlte Nennungen werden nicht anerkannt. Für verspätete Nennungen wird eine Gebühr von 20€ erhoben.
- Bei der Nennung mehrerer Gruppen innerhalb einer Abteilung eines Wettbewerbs ist eine Benennung der Gruppen nach dem Schema Gruppe 1, Gruppe 2 usw. vorzunehmen, um die korrekte Zuordnung der Musik am Turniertag zu erleichtern.
- Die genaue Zeiteinteilung wird nach dem Nennschluss ermittelt und spätestens eine Woche vor dem Wettkampftag elektronisch per E-Mail oder Whats-App bzw. auf der Vereinswebsite bekannt gegeben. Aufgrund dessen muss bei der Nennung eine entsprechende E-Mail-Adresse oder Handynummer angegeben werden.
- Hunde sind im gesamten Bereich der Sporthalle nicht erlaubt.

### **Besondere Bestimmungen**

- Meldeschluss ist **60 Minuten vor** Wettbewerbsbeginn.
- Alle Voltigier-Wettbewerbe finden auf einem Holzpferd (H: 1,60 m; L: 1,80 m) mit einem ES Vario Gurt und S-Griffen statt.
- Für die Vorbereitung der Teilnehmer stehen weitere Holzpferde zur Verfügung, wobei mindestens eins mit einem ES Vario Gurt mit S-Griffen ausgestattet sein wird.
- Für den Aufsprung steht ein Trampolin bereit. Für das Hinstellen und Wegnehmen des Trampolins sind die Starter (bzw. Helfer/ Trainer) selbst verantwortlich. **In den Wettbewerben 2 und 5 ist das Trampolin für die Abgänge in der Pflicht bei jedem Turner zu entfernen, da die Landung separat bewertet wird.**
- Hilfestellungen beim Aufgang sind grundsätzlich erlaubt.
- Es wird erwartet, dass die Turner die geforderten Übungen sowohl in der Pflicht als auch in der (Kurz-)Kür auswendig können. Ein grundsätzliches Ansagen oder Vorlesen der Übungen ist nicht erlaubt.
- Starter eines Vereins, die innerhalb eines Wettbewerbs in derselben Abteilung an den Start gehen, laufen gemeinsam ein und aus.
- Es ist auf eine sportliche, zweckgemäße und saubere Bekleidung der Turner/innen zu achten, die insbesondere die Bewertbarkeit der korrekten Ausführung von Übungen ermöglichen muss (Bspw. muss die Streckung der Beine und Zehen gut ersichtlich sein). Diese Anforderungen an die Bekleidung gelten auch für die in Wettbewerb 4 geforderten Kostüme.
- Aufgrund des Verletzungsrisikos ist das Tragen von Schmuck, insbesondere von Ohrringen und Halsketten beim Turnen nicht gestattet. Sobald die Länge der Haare der Turner/innen es zulässt, müssen diese zu einem Dutt o. ä. zusammengebunden werden.

## Musikalische Bestimmungen

- Vokalmusik ist in allen Wettbewerbe erlaubt.
- Die **Musik** ist im **MP3-Format** vorab bis zum **19.03.2025** per wettransfer.com an [biankaschmiedgen96@gmail.com](mailto:biankaschmiedgen96@gmail.com) zu senden (Anleitung zum Umgang mit WeTransfer im Anhang).
- Für die Benennung der Dateien müssen jeweils **Wettbewerbsnummer, Vereinsname, Teilnehmername(n)/ Gruppennummer, Abteilung (wenn vorhanden) und Verwendungszweck** (Kür, Pflicht, Einmarsch, Ausmarsch etc.) angegeben werden.
  - Wenn eine Musik bspw. für die Pflicht für mehrere Starter innerhalb eines Wettbewerbs oder Abteilung verwendet werden soll, kann statt der einzelnen Teilnehmer auch nur der Vereinsname angegeben werden.
  - Für längere Vereinsnamen können auch Kürzel genutzt werden, insofern diese eindeutig und zweifelsfrei nachempfunden werden können.
  - Die Gruppennummer muss nur angegeben werden, insofern innerhalb einer Abteilung eines Wettbewerbs mehrere Gruppen desselben Vereins teilnehmen.

So ergibt sich folgendes Schema:

Wettbewerbsnummer-Vereinsname-Teilnehmername(n)/ Gruppennummer -Abteilung-Verwendungszweck

Bspw.:

- Wettbewerb 2- Ginas Heimat- Max Mustermann- Abteilung B- Kür
- Wettbewerb 2- Ginas Heimat- Abteilung B- Pflicht

- Wettbewerb 4- Ginas Heimat- Abteilung A- Einmarsch\_Ausmarsch
- Wettbewerb 4- Ginas Heimat- Max und Moritz- Abteilung A- Kür

- Wettbewerb 5 - Ginas Heimat- Gruppe 2- Abteilung B- Pflicht
- Wettbewerb 5- Ginas Heimat- Abteilung C- Kür

- Wettbewerb 6- Ginas Heimat- Gruppe 1- Kür
- Wettbewerb 6- Ginas Heimat- Einmarsch\_Ausmarsch

- Um eventuelle Zwischenfälle zu vermeiden, muss jeder Verein **zusätzlich** am Veranstaltungstag einen USB-Stick mit der Musik im **MP3-Format** mit sich führen.

## Einzelwettbewerbe

### Wettbewerb 1 – Kurzkür

8€ je Teilnehmer

Teilnahmeberechtigt sind alle, die **nicht** in den Wettbewerben **2** und **3** starten.

Abt. A: Jahrgänge 2019 - 2013

Abt. B: Jahrgänge 2012 - 2009

Abt. C: Jahrgang 2008 und älter

Die folgenden Elemente gilt es **in der vorgegebenen Reihenfolge** zu turnen. Hilfestellungen beim Aufgang sind erlaubt. Der Aufgang erfolgt ohne Wertung.

In die Bewertung fließen sowohl der Ausdruck als auch die korrekte Ausführung der Übungen mit ein. Gestalterische Mittel wie Armbewegungen sind ausdrücklich erwünscht. Es dürfen keine zusätzlichen turnerischen Elemente zu den geforderten Übungen hinzugefügt werden. Die Übungen können direkt ineinander übergehen und müssen nicht in die Ausgangsposition zurückgeturnt werden.

- Abt. A:**
- Seitsitz
  - Kniestand vw
  - Standwaage auf dem Rücken
  - Bank rl mit Bein
  - Abgang über den Stütz nach innen

- Abt. B & C:**
- Kniestand vw
  - Schulterstand
  - halbe Mühle
  - Bank rl mit Bein
  - Rolle rw auf den Hals
  - frei wählbarer Kürabgang

**Hinweis:** Starter eines Vereins innerhalb einer Abteilung laufen gemeinsam ein. Zwischen den einzelnen Küren bitte das Klingelzeichen der Richterin abwarten.

### **Wettbewerb 2 – Einzelvoltigieren in Anlehnung an Klasse A** **8€ je Teilnehmer**

Teilnahmeberechtigt sind alle, die **nicht** in den Wettbewerben **1** und **3** starten.

Abt. A: **Jahrgänge 2019 - 2013**

Abt. B: **Jahrgänge 2012 - 2009**

Abt. C: **Jahrgang 2008 und älter**

Gezeigt werden soll eine Einzel-Pflicht und eine Einzel-Kür.

- Pflicht:
- Grundsitz
  - Bank-Fahne
  - Liegestütz
  - Quersitz innen & außen
  - Knien
  - Abgang nach innen
  - Landung

Kür: Frei zusammengestellte Kür, wobei die Höchstnote der Schwierigkeit für **mindestens 5 gezeigte A-Pflichtkürelemente** vergeben wird. (Standspagat, Prinzensitz frei, Stütz, Rollbewegung, Stehen)

Kürzeit: 1 min.

**Hinweis:** Teilnehmer eines Vereins innerhalb einer Abteilung laufen gemeinsam ein! Danach wird in anzugebender Reihenfolge der Turner erst von allen nacheinander die Pflicht und im Anschluss in derselben Reihenfolge die Kür geturnt. Bitte jeweils das Klingelzeichen der Richterin abwarten!

### **Wettbewerb 3 – Fun-Einzel** **8€ je Teilnehmer**

Zugelassene Teilnehmer: Personen, welche **keine** aktiven Voltigierer sind (bspw. Trainer, ehemalige Voltigierer/innen, Familienmitglieder, Helfer o.Ä.), die zusätzlich **nicht** in den Wettbewerben **1** und **2** starten.

**Jahrgang 2009 und älter**

Gezeigt werden soll eine frei zusammengestellte Kür. Eine Mindestzahl der bewertbaren Übungsteile wird nicht gefordert.

Kürzeit: 1 min.

**Hinweis:** Starter eines Vereins laufen gemeinsam ein. Zwischen den einzelnen Küren bitte das Klingelzeichen der Richterin abwarten.

## Doppelwettbewerb

Die Teilnehmer müssen im laufenden Kalenderjahr mindestens 6 Jahre alt werden (Jahrgang 2019 und älter).

### Wettbewerb 4 – Doppelkür mit Kostüm

15€ je Doppel

Je Voltigierer max. 1 Start innerhalb der Wettbewerb Nr. 4.

Die Einordnung in die jeweilige Abteilung richtet sich nach dem **Älteren der beiden Doppel-Voltigierer**.

Abt. A: zwei Voltigierer, Älterer = **Jahrgang 2013 - 2019**

Abt. B: zwei Voltigierer, Älterer = **Jahrgang 2009 - 2012**

Abt. C: zwei Voltigierer, Älterer = **Jahrgang 2008 und älter**

Gezeigt werden soll eine frei zusammengestellte Doppel-Kür mit Kostüm, wobei die Höchstnote der Schwierigkeit für mindestens **5 gezeigte Pflichtkürelemente der Klasse A (Gruppen)** vergeben wird. Die gestalterische Umsetzung und Ausführung des Themas gehen dabei in die Wertung mit ein. Die Kostüme müssen turngerecht sein.

Kürzeit: 2 min.

**Hinweis:** Paare eines Vereins innerhalb einer Abteilung laufen gemeinsam ein. Zwischen den einzelnen Küren bitte das Klingelzeichen der RichterIn abwarten.

## Gruppenwettbewerbe

**Hinweis:** Innerhalb der Gruppen Wettbewerbe müssen alle Teilnehmer/innen eine Armnummer tragen, um die Zuordnung der Wertnoten zu gewährleisten.

Die Teilnehmer müssen im laufenden Kalenderjahr mindestens 6 Jahre alt werden (Jahrgang 2019 und älter).

### Wettbewerb 5 – Gruppenvoltigieren in Anlehnung an Klasse A

30€ je Gruppe

Je Voltigierer max. 1 Start innerhalb der Wettbewerb Nr. 5.

4 - 8 Voltigierer

Abt. A: **Jahrgänge 2019 - 2011**

Abt. B: **altersoffen**

Gezeigt werden soll eine Gruppenpflicht und eine Gruppenkür.

Pflicht:	Block 1:	Grundsitz	Block 2:	Quersitz innen & außen
		Bank-Fahne		Knien
		Liegestütz		Liegestütz
		Abgang nach innen		Abgang nach innen
		Landung		Landung

Die erste Hälfte der Voltigierer zeigt den 1. Block und die zweite Hälfte der Voltigierer den 2. Block. Bei ungerader Anzahl der Teilnehmer turnt der Überzählige den 1. Block. Der Aufsprung erfolgt ohne Bewertung.

Kür: Frei zusammengestellte Kür, wobei die Höchstnote der Schwierigkeit für **mindestens 10 gezeigte A-Pflichtkürelemente** vergeben wird. Maximal 2 Turner gleichzeitig auf dem Holzpferd erlaubt.

Kürzeit: 4 min

#### **Pflichtkürelemente Klasse A- Gruppen**

- Aufsprung in den Innen- oder Außensitz
  - Aufsprung ins Knien
  - Drehung um die Längsachse mind. 180°
  - Drehung um die Querachse
  - statische Übung in der mittleren Ebene
  - Kürabgang a. d. mittleren Ebene als Partnerübung
  - Bank rl. a. d. Kruppe mit Abspreizen eines Beines
- Stehen rückwärts
  - Querlieger
  - Standwaage
  - Kniestand frei
  - Schulterstand

#### **Wettbewerb 6 – Kombiwettbewerb Gruppenkür und Bodenturnen 30€ je Gruppe**

Je Voltigierer max. 1 Start innerhalb der Wettbewerb Nr. 6.

4-8 Voltigierer

#### **Altersoffen**

Der **Wettbewerb** besteht aus zwei Teilen: einer Kür auf dem Holzpferd und einem turnerischen Teil auf dem Boden.

Nach dem Einlaufen in den Richterzirkel zeigt zunächst jeder Teilnehmer eine Übung aus den folgenden Wahlmöglichkeiten auf dem Boden. Innerhalb einer Gruppe darf jede Übung **nur einmal** gezeigt werden, d.h. jeder Teilnehmer muss eine andere Übung vorzeigen. Hilfestellungen sind dabei **nicht** erlaubt. Im Anschluss zeigt die Gruppe eine Kür auf dem Holzpferd.

Bodenturnübungen:

- Rad	- rw-Rolle	- Nadel
- Handstand	- Standspagat	- Standwaage
- Kopfstand	- Hock-Streck-Sprung	- Spagat
- vw-Rolle	- Brücke	

Kür: Frei zusammengestellte Kür, wobei **mindestens zwei 3er-Übungen** gezeigt werden müssen. Pflichtkürelemente werden nicht gefordert.

Kürzeit: 4 min

## **Sportwettbewerb**

In diesem Wettbewerb soll die allgemeine Fitness der Teilnehmer/innen im Hinblick auf Sprungkraft, Dehnbarkeit, Armkraft und Geschicklichkeit geprüft werden.

Die sportlichen Wettbewerbe werden parallel zu den Voltigierwettbewerbe durchgeführt und durch separate Wertungsbeauftragte bewertet.

#### **Wettbewerb 7 – Fitnesstest**

**8€ je Teilnehmer**

Abt. A: Jahrgänge 2019 - 2013

Abt. B: Jahrgänge 2012 - 2009

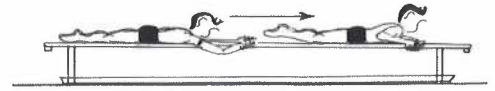
Abt. C: Jahrgang 2008 und älter

Geprüft werden die Teilnehmer in den folgenden Disziplinen:

- Seilspringen in 1 min.
- Tiefbeuge\*
- Bankziehen\* in 1 min.
- Geschicklichkeitsparcours auf Zeit

\* Bankziehen = Mit dem Bankziehen wird die Armkraft überprüft.

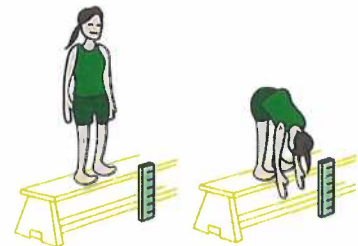
Durchführung: Die Teilnehmer/innen ziehen sich in Bauchlage über eine Langbank bis am anderen Ende der Bank ein Eimer mit Tischtennisbällen erreicht werden kann. Aus diesem muss pro Durchgang ein Ball herausgenommen und in einen danebenstehenden Eimer gelegt werden. Danach laufen die Teilnehmer/innen um eine Markierung herum schnellstmöglich wieder zum Anfang der Bank und wiederholen die Übung. Ziel ist es innerhalb der Zeit so viele Durchgänge wie möglich zu schaffen und somit so viele Bälle wie möglich zu sammeln.



Quelle: <https://www.moblesport.ch/aktuell/kraefteugen-armebrust-ueber-die-bank>

\* Tiefbeuge = Mit der Tiefbeuge wird die Dehnungsfähigkeit überprüft.

Durchführung: Die Teilnehmer stehen auf einer Bank und müssen ihre Hände mit durchgedrückten Beinen so weit wie möglich nach unten strecken. Gemessen wird dabei der Abstand zwischen der Kante der Bank und den Fingerspitzen.



Quelle: <https://www.oak.de/mk/bayern/aok-schulfitness/disziplinen/>

<b>Gruppenprüfungen</b>	
Verein:	
Gruppennummer:	
Name, Vorname (Voltigierer)	Geburtsjahr
1.	
2.	
3.	
4.	
5.	
6.	
7.	
8.	
9.	

<b>Einzel- und Doppelprüfungen bzw. Sportprüfung</b>	
Verein:	
<b>Einzelvoltigierer/ Sportteilnehmer/ 1. Doppelvoltigierer</b>	
Name, Vorname	
Geburtsjahr	
<b>2. Doppelvoltigierer</b>	
Name, Vorname	
Geburtsjahr	

<b>Breitensportveranstaltung – Holzpferdturnier</b>	
am:	in:

Für nebenstehende Voltigiergruppe, Einzel- oder Doppelvoltigierer bzw. Sportteilnehmer wird je ein Startplatz reserviert in dem/ den Wettbewerb/en:														
<table border="1" style="width: 100%; height: 40px; border-collapse: collapse;"> <tr><td style="width: 50%; border-right: 1px dashed black;"></td><td style="width: 50%; border-right: 1px dashed black;"></td></tr> </table>			<table border="1" style="width: 100%; height: 40px; border-collapse: collapse;"> <tr><td style="width: 50%; border-right: 1px dashed black;"></td><td style="width: 50%; border-right: 1px dashed black;"></td></tr> </table>			<table border="1" style="width: 100%; height: 40px; border-collapse: collapse;"> <tr><td style="width: 50%; border-right: 1px dashed black;"></td><td style="width: 50%; border-right: 1px dashed black;"></td></tr> </table>			<table border="1" style="width: 100%; height: 40px; border-collapse: collapse;"> <tr><td style="width: 50%; border-right: 1px dashed black;"></td><td style="width: 50%; border-right: 1px dashed black;"></td></tr> </table>			<table border="1" style="width: 100%; height: 40px; border-collapse: collapse;"> <tr><td style="width: 50%; border-right: 1px dashed black;"></td><td style="width: 50%; border-right: 1px dashed black;"></td></tr> </table>		
Bitte WB-Nummer/n und Abteilung/en eintragen.														

<b>Ansprechpartner</b>	
Name, Vorname	
Verein	
Telefon	
E-Mail-Adresse	
* die Daten werden für die Zusendung des Zeitplans verwendet	

Die Richtigkeit der Angaben wird versichert.  <hr style="width: 80%; margin: 0 auto;"/>
Datum, Unterschrift des Nenners/ gesetzlichen Vertreters bei Minderjährigen

<hr style="width: 80%; margin: 0 auto;"/>
Sichtvermerk und Unterschrift des Pferdesportvereins



# Anhang

## Lage der Südsporthalle Bischofswerda




Sporthalle Süd I  
Dietrich- Bonhoeffer-Straße 41  
01877 Bischofswerda

(Hinweis: Bei manchen Geräten wird die Adresse der Sporthalle auf der gegenüberliegenden Straßenseite angezeigt. Die Halle ist durch ihre Bemalung jedoch leicht auch schon von weitem zu erkennen.)



## Unser Holzpferd



# Anleitung wetransfer.com

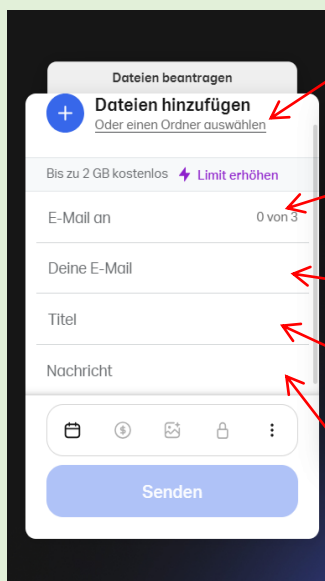
Mit wetransfer.com können einfach und schnell Dateien bis zu 2 GB versendet werden. Dieser Dienst ist dabei kostenlos und es ist keine Anmeldung notwendig.

## 1. Geh auf die Internetseite von wetransfer.com

Du kannst dafür den QR-Code oder diesen Link <https://wetransfer.com/> nutzen bzw. im Browser nach „wetransfer“ suchen.



## 2. Dateien hinzufügen



Hier Dateien oder Ordner hinzufügen

Hier E-Mail-Adresse des Empfängers eintragen:  
Biankaschmiedgen96@gmail.com

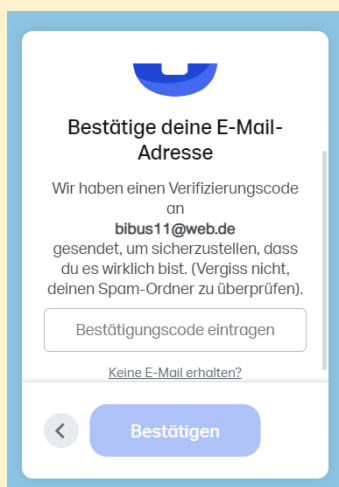
Hier eigene E-Mail-Adresse eintragen

Hier Titel eintragen z.B.:  
Musik Holzpferdturnier "Vereinsname"

An dieser Stelle könnt ihr uns gerne eine Nachricht hinterlassen

**Füge die gewünschten Dateien oder Ordner hinzu und fülle die Felder aus.**

## 3. Senden der Daten



Wenn alle Daten eingetragen und alle Dateien hinzugefügt wurden, drücke auf „Senden“. Du erhältst nun eine E-Mail von wetransfer. Diese enthält einen Sicherheitscode. Trage diesen Code in das Feld „Bestätigungscode eintragen“ ein und klicke auf den Button „Bestätigen“.

Nun startet die Datenübertragung. Je nach Größe deiner Dateien kann der Upload etwas Zeit in Anspruch nehmen. Auch deine Internetverbindung kann die Dauer des Uploads beeinflussen. Bitte warte, bis die Übertragung abgeschlossen ist.

**Sobald der Upload vollendet wurde, bekommst du eine Bestätigung. Damit ist die Übermittlung deiner Daten abgeschlossen.**